



Conférence de Presse

Salon International de l'agriculture

Présentation du nouveau dispositif d'accompagnement personnalisé pour les jeunes agriculteurs

Mardi 28 février 2017





Dominique Lefebvre

**Président de la Fédération Nationale du Crédit Agricole
et Président de Crédit Agricole S.A**





Jérémy Decerle

Président de Jeunes Agriculteurs





Jean-Christophe Roubin

Directeur de l'Agriculture – Crédit Agricole S.A.



Le profil des agriculteurs « Récents Installés »



Activité principale

66 % ↗

Elevage

vs. Total Agris 56%

16%

Grandes Cultures

vs. Total Agris 22%

11 %

Viticulture

vs. Total Agris 15%

7 % ↘

Arboriculture /
Maraîchage

vs. Total Agris 6%

Forme

43 % ↗

Intégrations

44% ↘

Reprises

13 % ↘

Créations

77 % ↗ sont en formes sociétaires

vs. Total Agris 60%

Chiffre d'affaires

39% ↘

Moins de 150 k€

vs. Total Agris. 44%

43% ↗

Plus de 150 k€

vs. Total Agris 38%

18%

NSP / Refus

Sexe

73% ↗



27% ↘

vs. Total Agris 70%

vs. Total Agris 30%

Age moyen

32 ans

vs. Tot. Pop.
50ans

Equipement digital



64%

vs. Total Agris 37%



39%

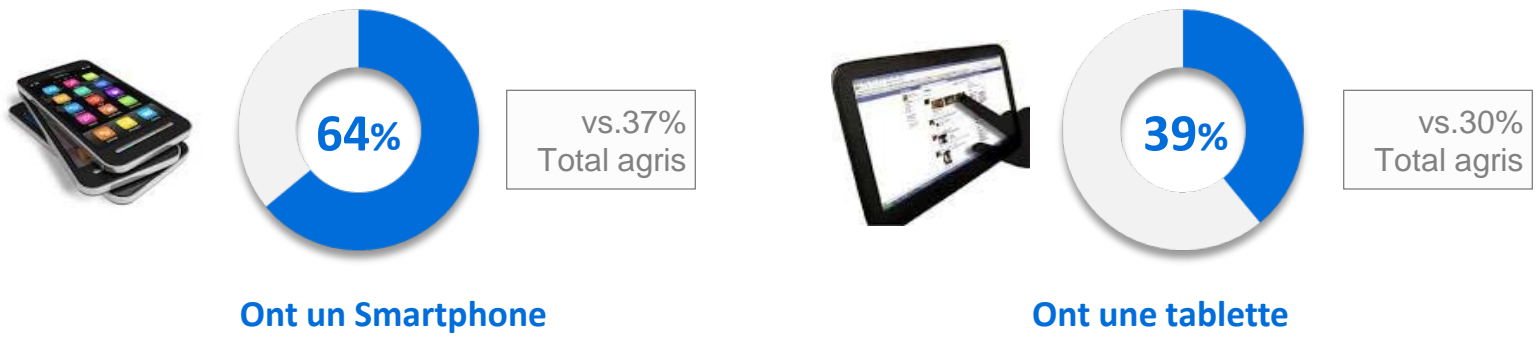
vs. Total Agris 30%

Résultats exprimés en % de la base totale

↗ ↘ Evolutions significatives entre les 2 vagues

Zoom sur l'équipement digital des agriculteurs récents installés

Base Totale



Au moins 1 des 2 :

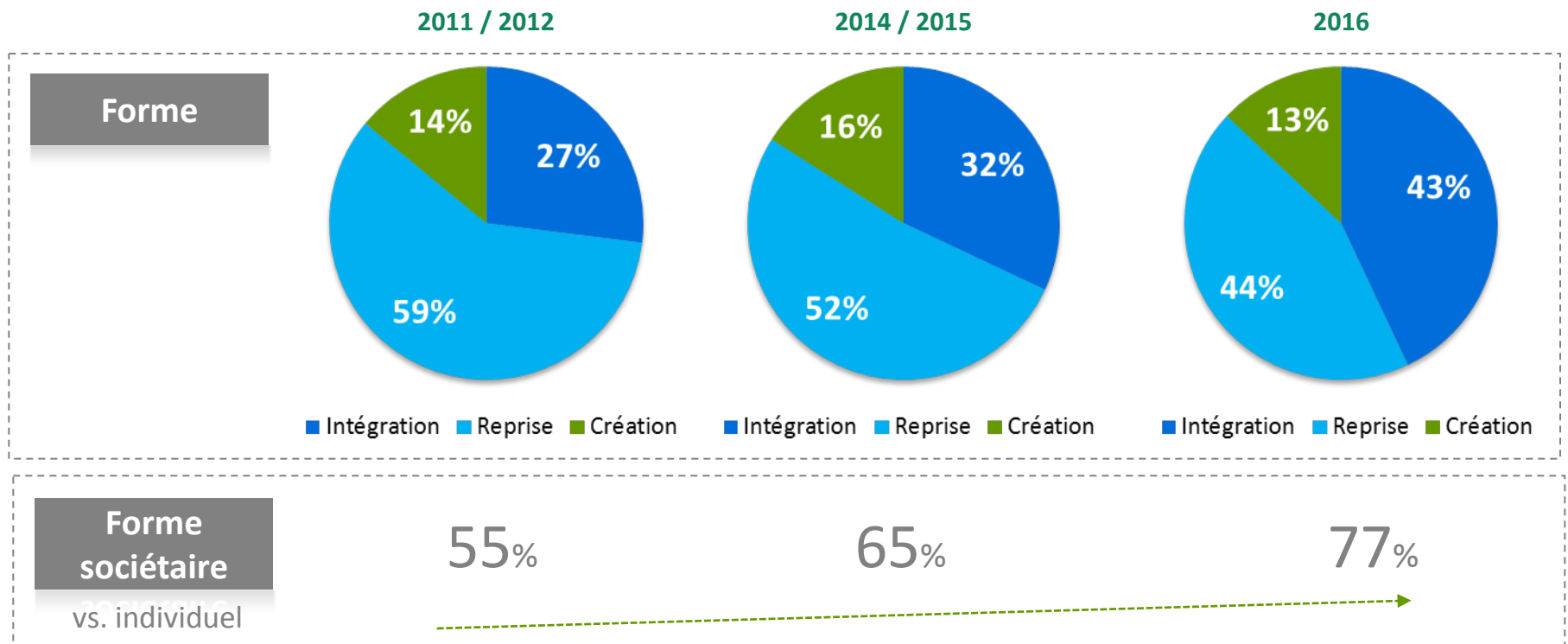


4 personnes sur 10 (42%) se connectent sur l'application mobile via leur Smartphone ou tablette pour consulter leurs comptes, réaliser des opérations bancaires ou souscrire à des produits bancaires

L'évolution des profils des agriculteurs récents installés

Ce qui évolue depuis 2011/2012 en termes de profil :

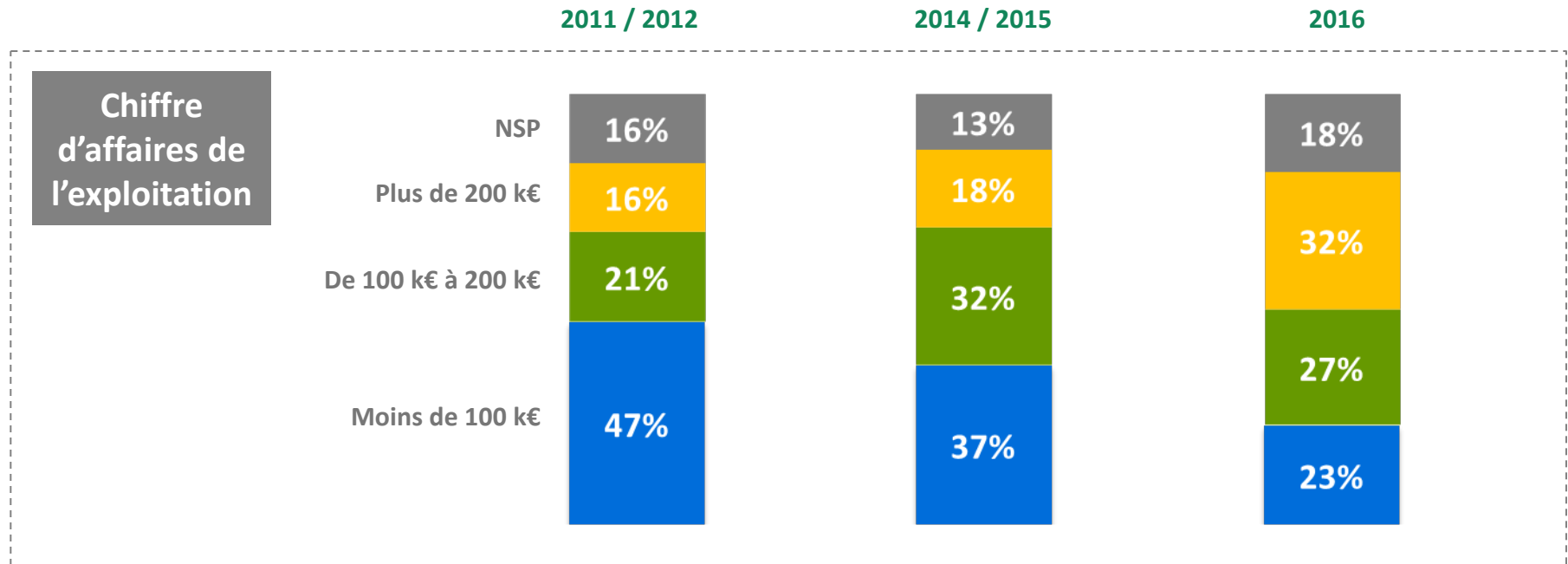
- **La forme de l'exploitation** : plus d'intégrations au détriment des reprises et donc plus de forme sociétaire





Ce qui évolue depuis 2011/2012 en termes de profil :

- **Le chiffre d'affaires de l'exploitation** : en lien avec la forme de l'exploitation (plus d'intégration), des montants de chiffre d'affaires de l'exploitation plus importants

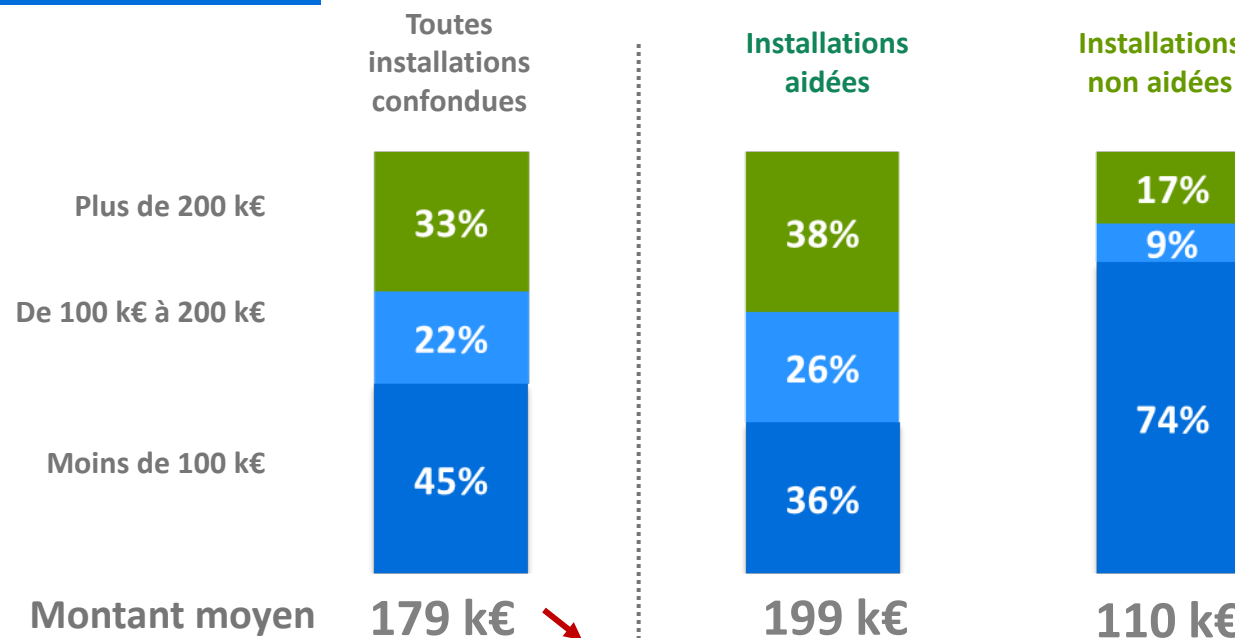


Avant l'installation

71% des agriculteurs récents installés ont déjà exercé une activité professionnelle ...

... dans **1/3** des cas sans lien avec l'agriculture (*c'est 42% pour les installations non aidées*)

Montant estimé de l'installation

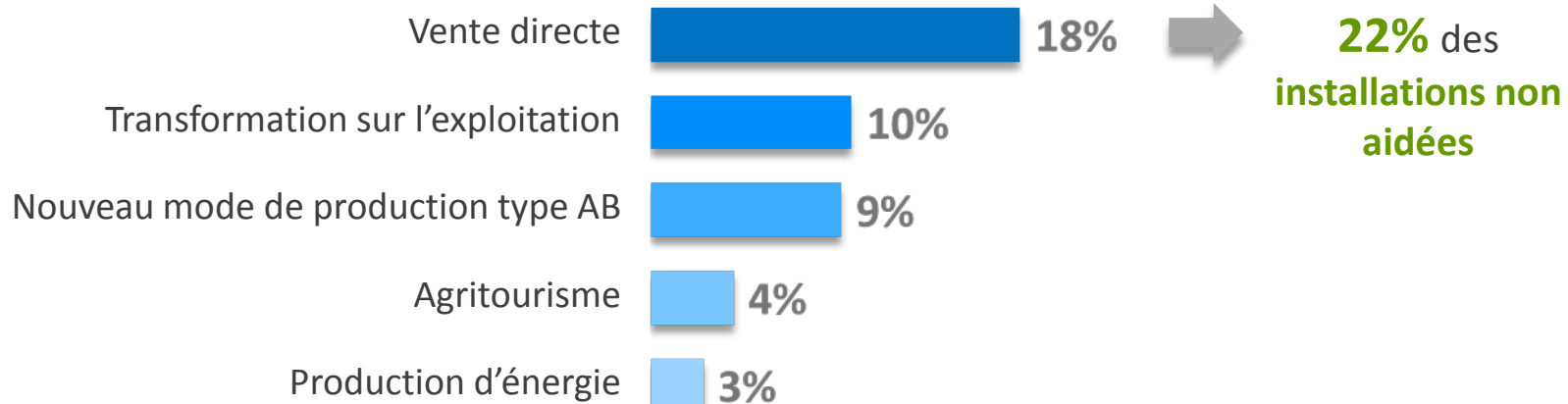


(vs. 185 k€ en 2014)

Au moment de l'installation

28% ont déclaré une activité de « diversification »
(c'est 32% pour les **installations non aidées**)

Activités de diversification développées





Le **Crédit Agricole** est LA banque de l'installation puisqu'elle accompagne **8 agriculteurs sur 10** tous secteurs confondus (Grandes Cultures, Elevage, Viticulture/Arboriculture/Maraichage)



L'INSTALLATION

by 





Les constats partagés sur les besoins des



De la souplesse dans le financement

- ✓ un **financement MT** plus souple avec des **modulations plus étendues**
- ✓ En complément un **prêt CT** sur 6 mois maxi pourra être proposé pour avancer **80 %** de la DJA et le complément de DJA

Des services

- ✓ Offre **monétique** de proximité ou @ et **télé-surveillance**
- ✓ Intégration d'un **module de développement** des **circuits courts** / **diversification**

- ✓ Intensifier la **sécurisation des revenus** au travers de l'**assurance** (assurance récolte, assurance des prairies, etc..).

Une offre assurance incitative

Un cadre national

- ✓ Signature d'une **convention cadre** avec le syndicat JA et déclinaison CR par CR + dispositif de communication

Présentation des avantages :










Une couverture globale des besoins des jeunes installés



Les souhaits du client

Nos solutions

Les avantages proposés

Financer son installation	Prêt d'Installation Agricole	
	Crédit Bail Matériel ou Location avec Option d'Achat	
	Court terme avance DJA	
Gérer son compte au quotidien	Compte à Composer	
Gérer ses encaissements sur place, en nomade ou sur @	Terminal de Paiement & Smart TPE & e-transactions	 
Etre visible et développer son activité sur @	Pack e-commerce	
Payer par carte	Gamme BusinessCard	
Assurer son exploitation et ses biens matériels	Multirisque Agricole- Habitation Remorques - Véhicules pro et camions Automoteurs & automobiles & deux roues	
Surveiller/sécuriser son exploitation	Pack télésurveillance	
Assurer ses revenus face aux aléas climatiques	Assurances Climatiques & mortalité des animaux	
Protéger sa personne et ses proches	Assurance santé	
Assurer un capital pour les coups durs et l'avenir	Floriagri et Valeur Prévoyance	
Préparer sa retraite	Prédiagri	
Assurer ses revenus d'activité	Protection Revenus Agri	

Les grands métiers du groupe mobilisés autour du projet du JA

Un prêt avec des échéances modulables +/- 50 %

De - 30 % à - 50 % de réductions sur les tarifications standards

Jusqu'à 18 mois de cotisations offerts sur l'assurance



Signature de la Convention

Dominique Lefebvre

&

Jérémy Decerle

Président de la Fédération Nationale du
Crédit Agricole et Président de Crédit
Agricole S.A

Président de Jeunes Agriculteurs





Questions / Réponses





Cible

Agriculteurs installés entre 2011 et 2015 à titre principal
(hors transmissions entre époux)



Taille d'échantillon

N= 808 interviews



Méthodologie

Enquête téléphonique menée par l'institut ADquation

Redressement

Résultats redressés et extrapolés sur la base des données MSA
(nombre d'installations par département et par an) entre 2009 et 2013, en ne prenant en compte que les agriculteurs à titre principal. Un comptage des abandons liés aux situations de transmissions entre époux a permis d'exclure ces situations de l'extrapolation.

Nombre d'installations « réelles » entre 2009 et 2013: 50 865

Terrain

Mars à avril 2016